گروه سرمایه گذاری
تامین آتیه تدبیر سبز

باسمه تعالی

گزارش روزانه بازار سرمایه و پورتفوی بورسی گروه

مورخ ۱۴۰۰/۱۰/۰۵

تهیه کننده:

تیم تحلیل گروه سرمایه‌گذاری تامین آتیه تدبیر

گروه سرمایه گذاری
تامین آتیه تدبیر سبز

گروه مالی تامین آتیه تدبیر سبز

گروه سرمایه گذاری
تامین آتیه تدبیر سبز

امروز مورخ ۱۴۰۰/۱۰/۰۵ شاخص کل به رقم ۱.۳۸۴.۰۱۵رسید و به میزان ۱.۴۸۹ واحد کاهش یافت.

تعداد نمادهای دارای صف خرید ۷۵ و به ارزش ۱۳۷(میلیارد تومان) گزارش شده است. هم چنین تعداد نمادهای دارای صف فروش ۸۰ و به ارزش ۳۱۸(میلیارد تومان) بوده است.

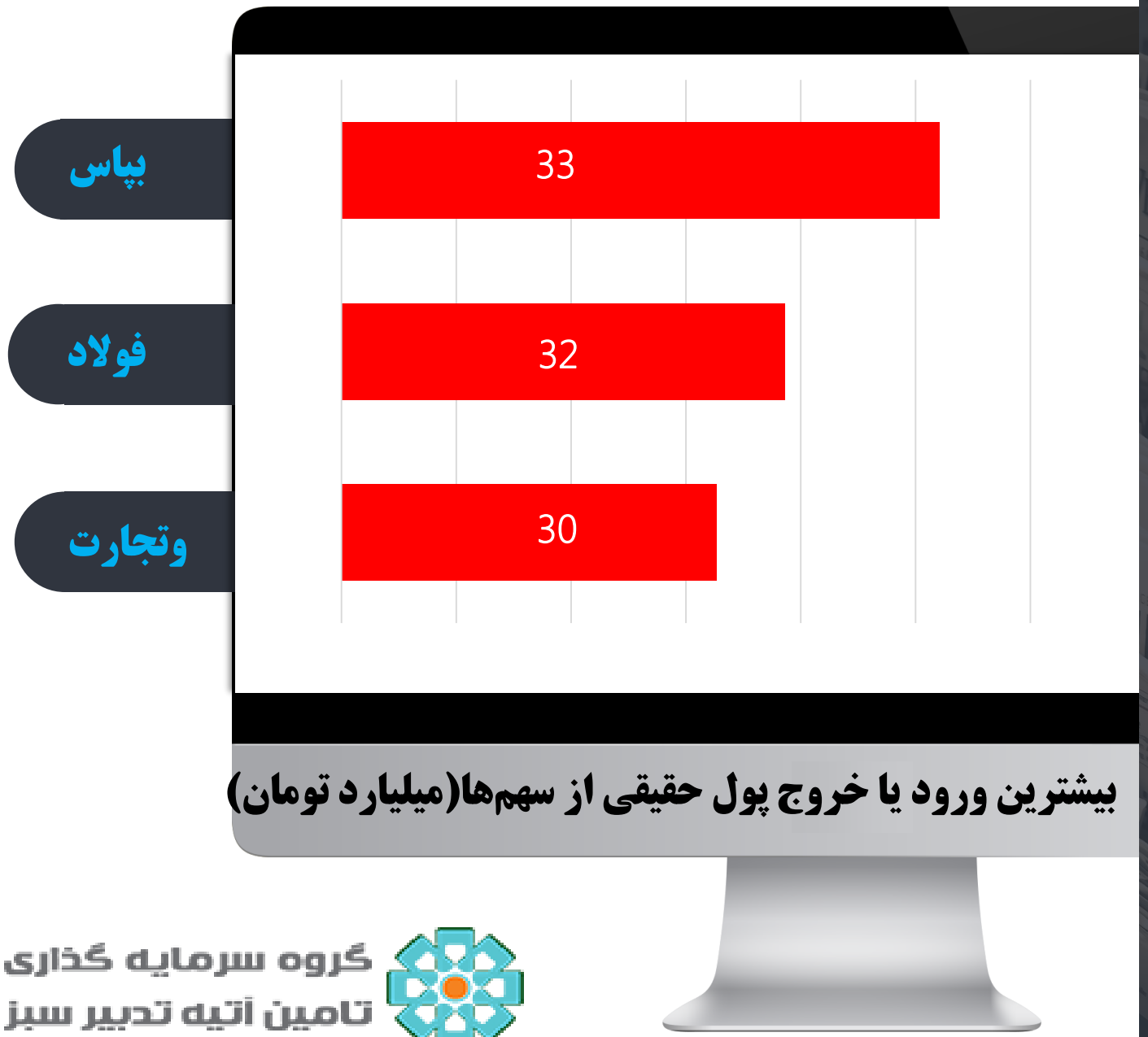

بیشترین ورود یا خروج پول حقیقی از سهم‌ها(میلیارد تومان)

گروه سرمایه گذاری
تامین آتیه تدبیر سبز

گروه سرمایه گذاری
تامین آتیه تدبیر سبز

نمادها با بیشترین ورود پول حقیقی (میلیارد تومان)

شبندر (۳۰)
جمح(۱۹)
کدما(۱۴)
ذوب(۱۲)

نماد ها با بیشترین ورود پول حقوقی (میلیارد تومان)

بپاس(۳۴)
فولاد(۳۲)
وتجارت(۳۰)
بموتو (۲۸)

ورود نقدینگی حقیقی (میلیارد تومان)

(۳۸۴)

ارزش معاملات خرد (میلیارد تومان)

۳,۹۰۶

شاخص کل

۱,۳۸۴,۰۱۵

(۱,۴۸۹)



ارزش صفوف خرید و فروش

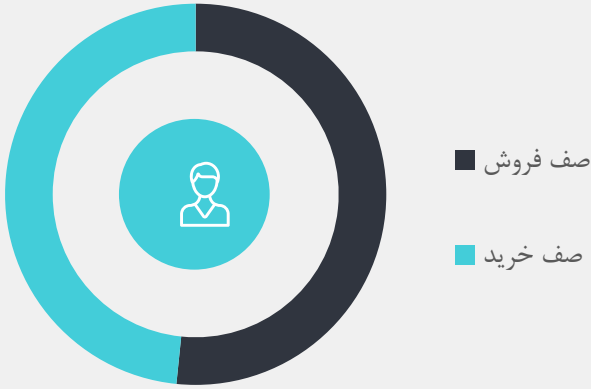

تعداد نمادهای صف خرید و صف فروش

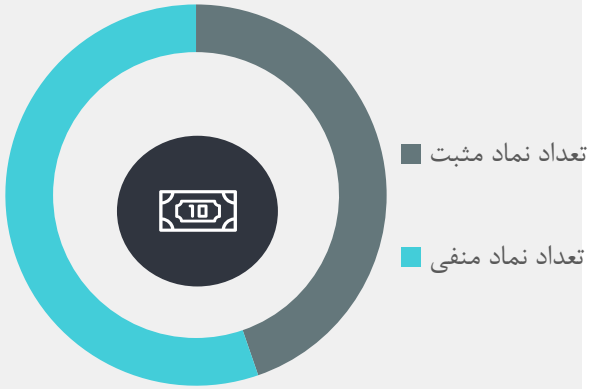

تعداد نمادهای مثبت و منفی

گروه سرمایه گذاری
تامین آتیه تدبیر سبز

گزارش روزانه وضعیت بازار

تغییرات شاخص کل هم وزن

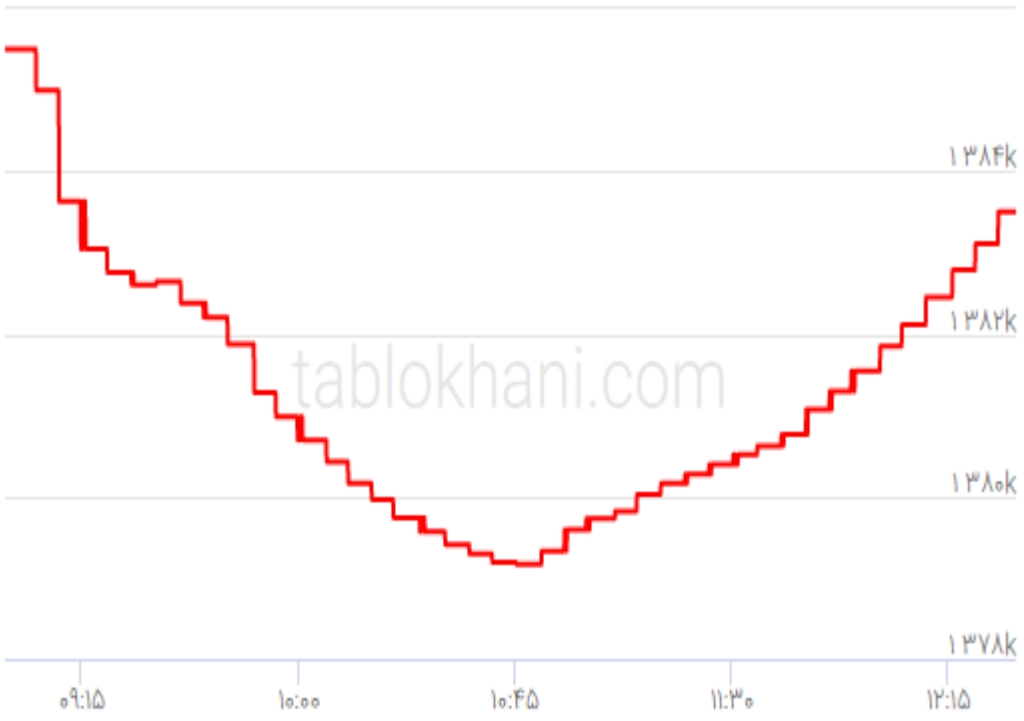

تغییرات وضعیت بازار

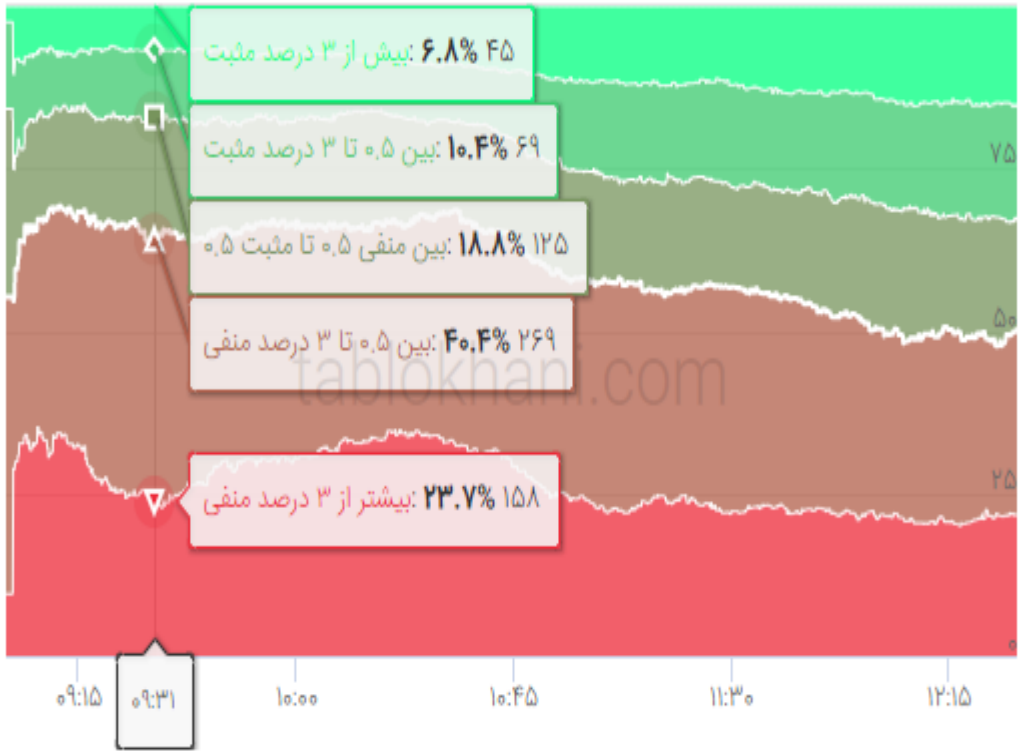

گروه سرمایه گذاری
تامین آتیه تدبیر سبز

گزارش روزانه وضعیت بازار

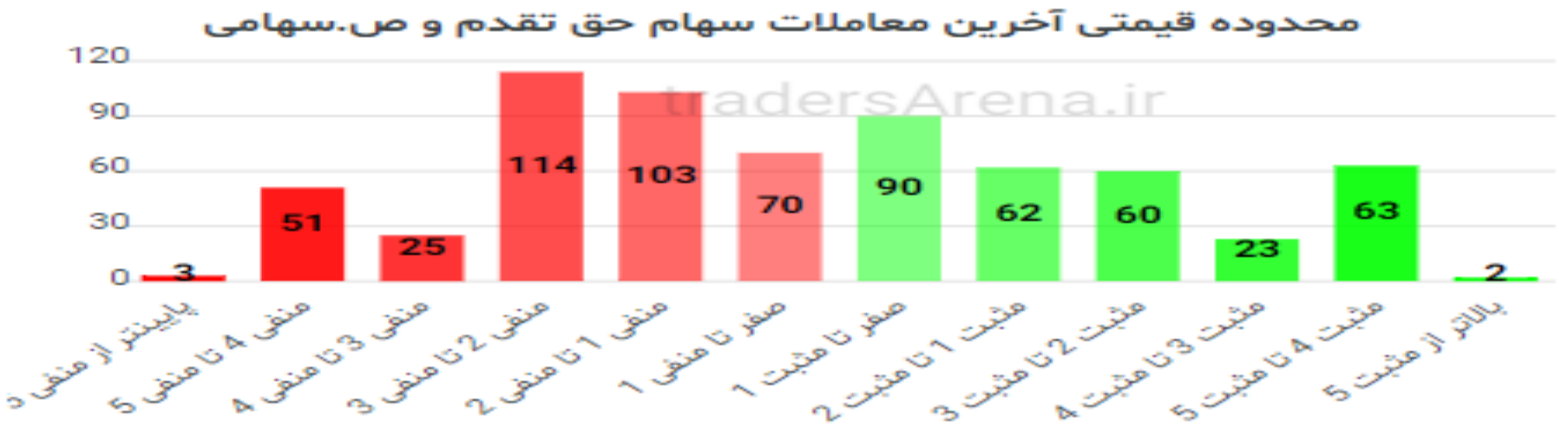

گروه سرمایه گذاری
تامین آتیه تدبیر سبز

گزارش روزانه وضعیت بازار

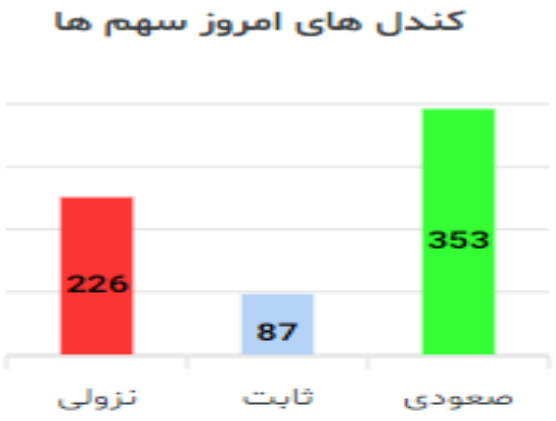

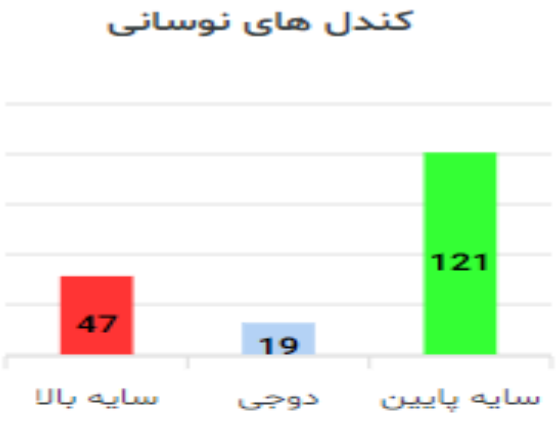

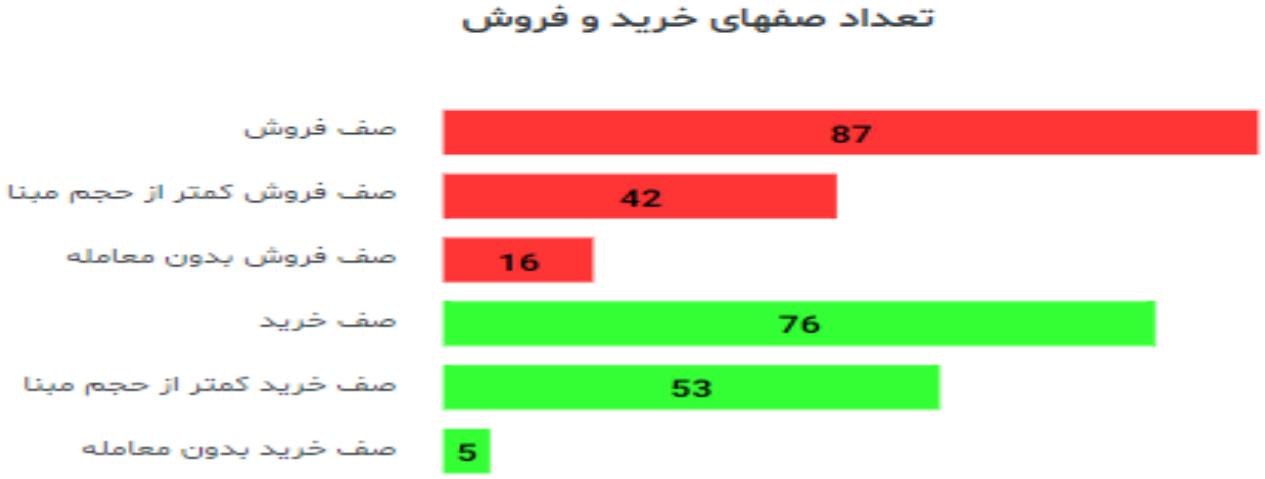

گروه سرمایه گذاری
تامین آتیه تدبیر سبز

گزارش روزانه وضعیت بازار

وضعیت صف‌های خرید و فروش

	صف خرید	صف فروش	کل بازار
تعداد نماد	۷۱ (۱۰.۰۸%)	۷۲ (۱۰.۲۲%)	۷۰۴
ارزش	۱,۰۴۹.۸۶B	۲,۸۴۵.۱۹B	۴۹,۲۰۶.۴۷B

تغییرات تعداد صف‌ها

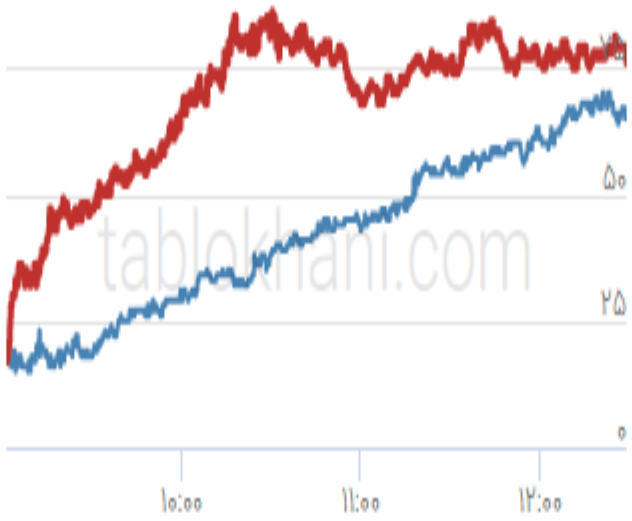

تغییرات ارزش صف‌ها

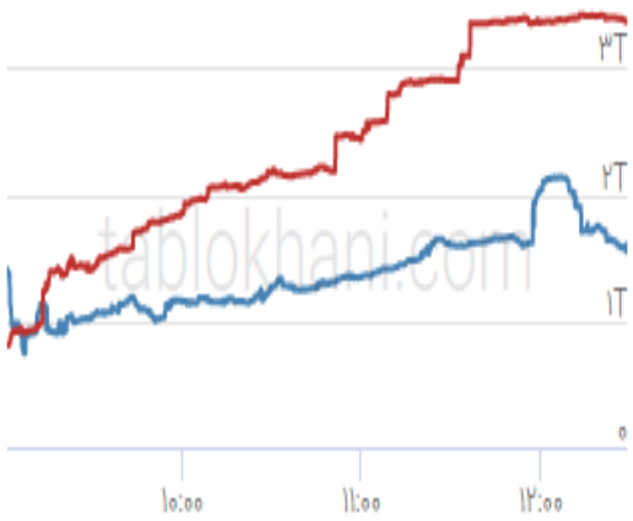

tablokhani.com

گروه سرمایه گذاری
تامین آتیه تدبیر سبز

گزارش روزانه وضعیت بازار

خلاصه معاملات خرد سهام و صندوق ها

نمایش اطلاعات به صورت تعدیل نشده

حجم معاملات	ارزش معاملات	سرانه خرید حقیقی	سرانه فروش حقیقی	قدرت خرید	ورود پول حقیقی
7.4 B	4,914.3 B	19.1 M	19.1 M	1	-243.5 B

آمار تفکیک شده معاملات خرد

	حجم معاملات	ارزش معاملات	سرانه خرید حقیقی	سرانه فروش حقیقی	قدرت خرید	ورود پول حقیقی
سهام، حق تقدم و ص.سهامی	6.8 B	3,968.8 B	17.8 M	18.4 M	-1.04	-394.3 B
سهام و حق تقدم	6.7 B	3,407.4 B	16.2 M	17.1 M	-1.06	-395.9 B
صندوق های سهامی	78.8 M	561.3 B	33.5 M	31.1 M	1.08	1.5 B
ص. درآمد ثابت و مختلط	638.3 M	945.6 B	61.5 M	60.1 M	1.02	150.8 B
پنجاه سهم بزرگ	2.3 B	1,316.9 B	18 M	20.3 M	-1.13	-238.5 B

گروه سرمایه گذاری
تامین آتیه تدبیر سبز

گزارش روزانه وضعیت بازار

نبض بازار ۱۴۰۰/۱۰/۰۵

خروج پول 268,532,620,629 تومان

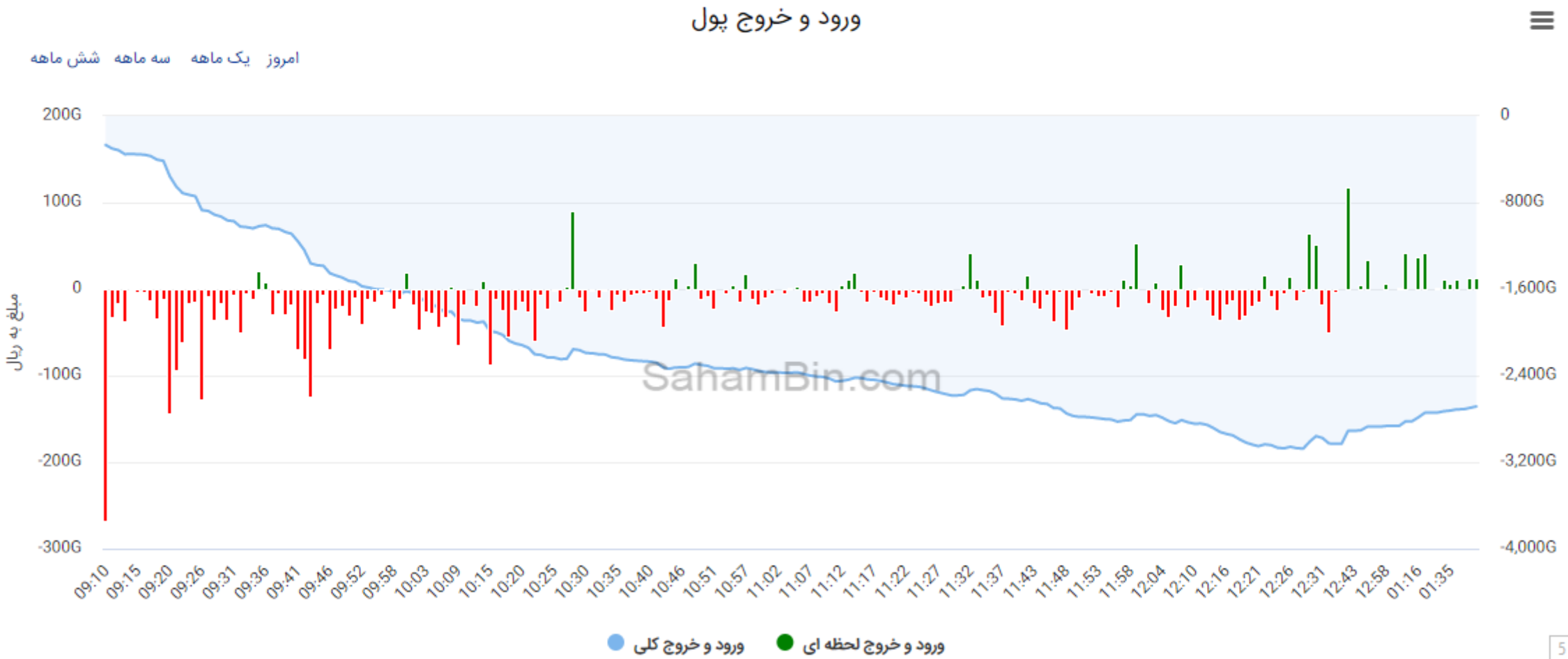

گروه سرمایه گذاری
تامین آتیه تدبیر سبز

گزارش روزانه وضعیت بازار

تغییرات ورود پول اشخاص حقیقی به میلیارد تومان

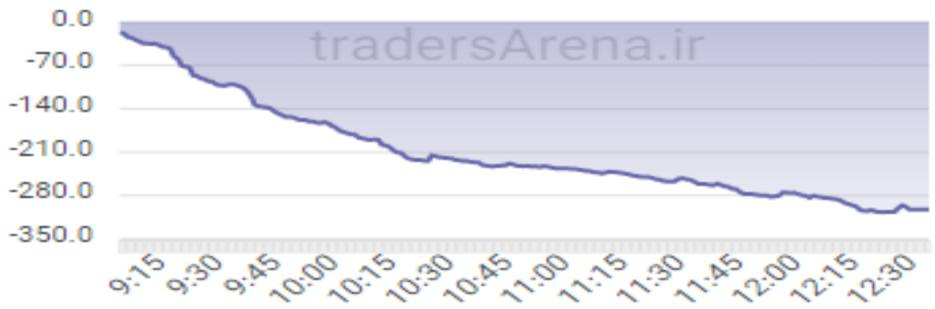

تغییرات سرانه های خرید و فروش بازار به میلیون تومان

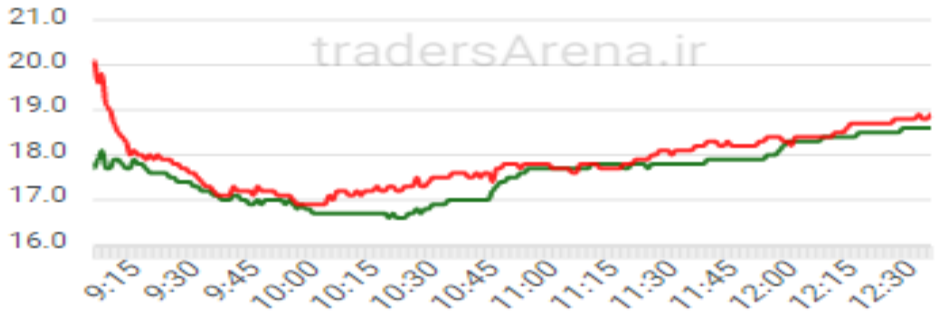

تغییرات ورود پول اشخاص حقیقی به سهام، حق تقدم و ص.سهامی به میلیارد تومان

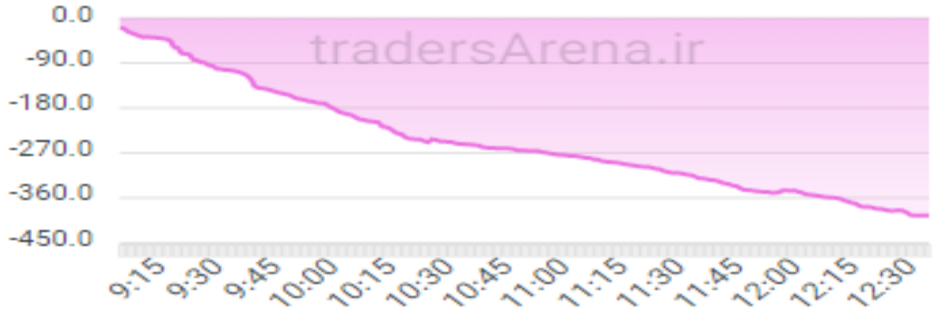

تغییرات ارزش کل سفارش ها به میلیارد تومان

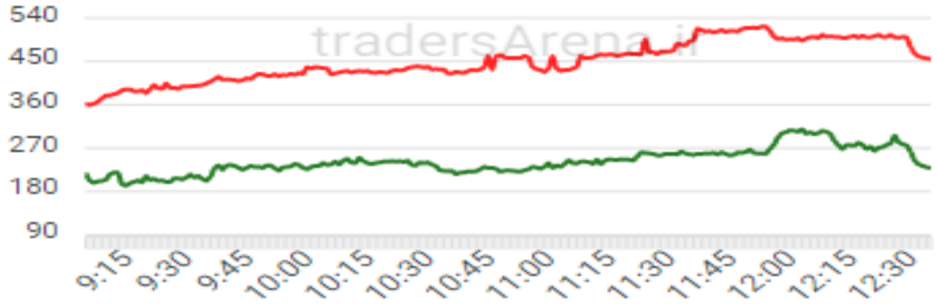

گروه سرمایه گذاری
تامین آتیه تدبیر سبز

گزارش روزانه وضعیت بازار

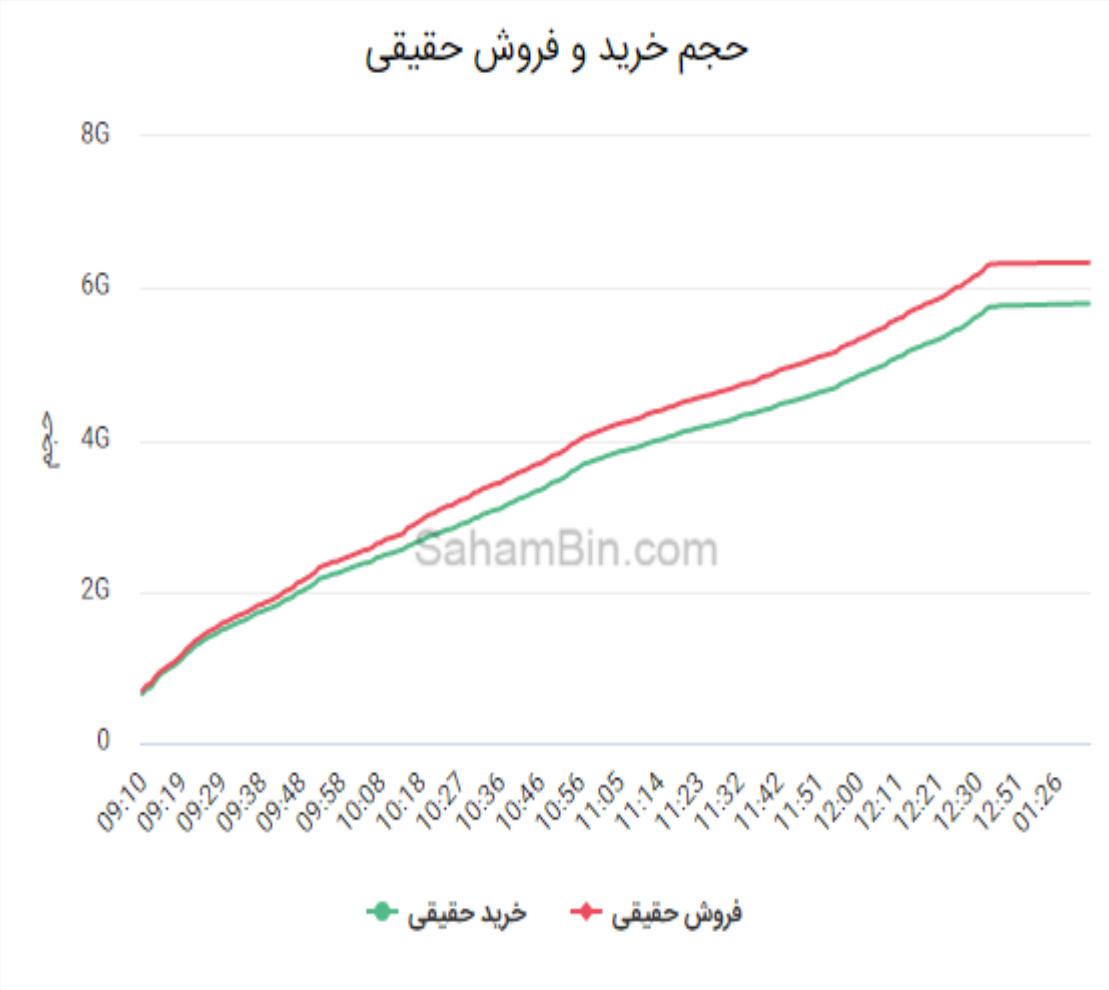

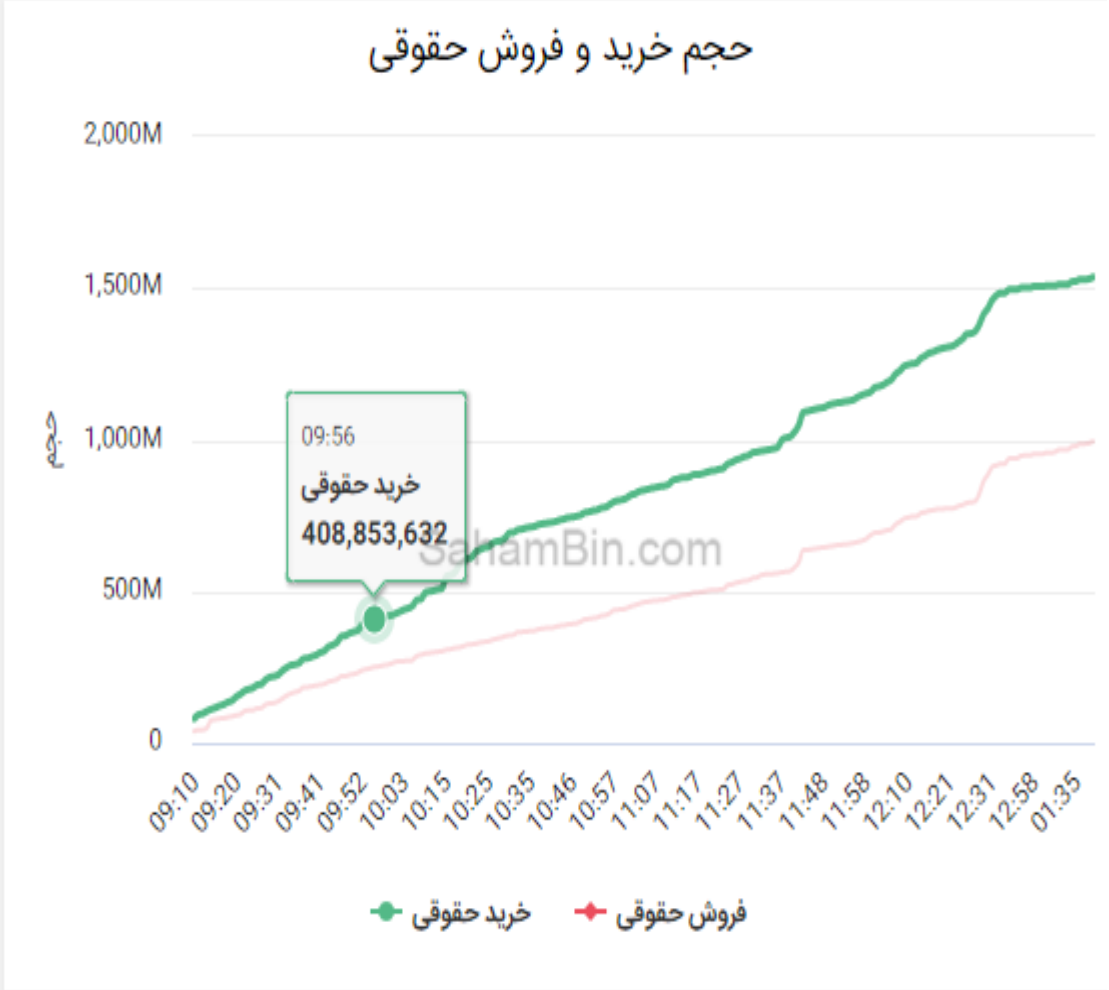

گروه سرمایه گذاری
تامین آتیه تدبیر سبز

گزارش روزانه وضعیت بازار

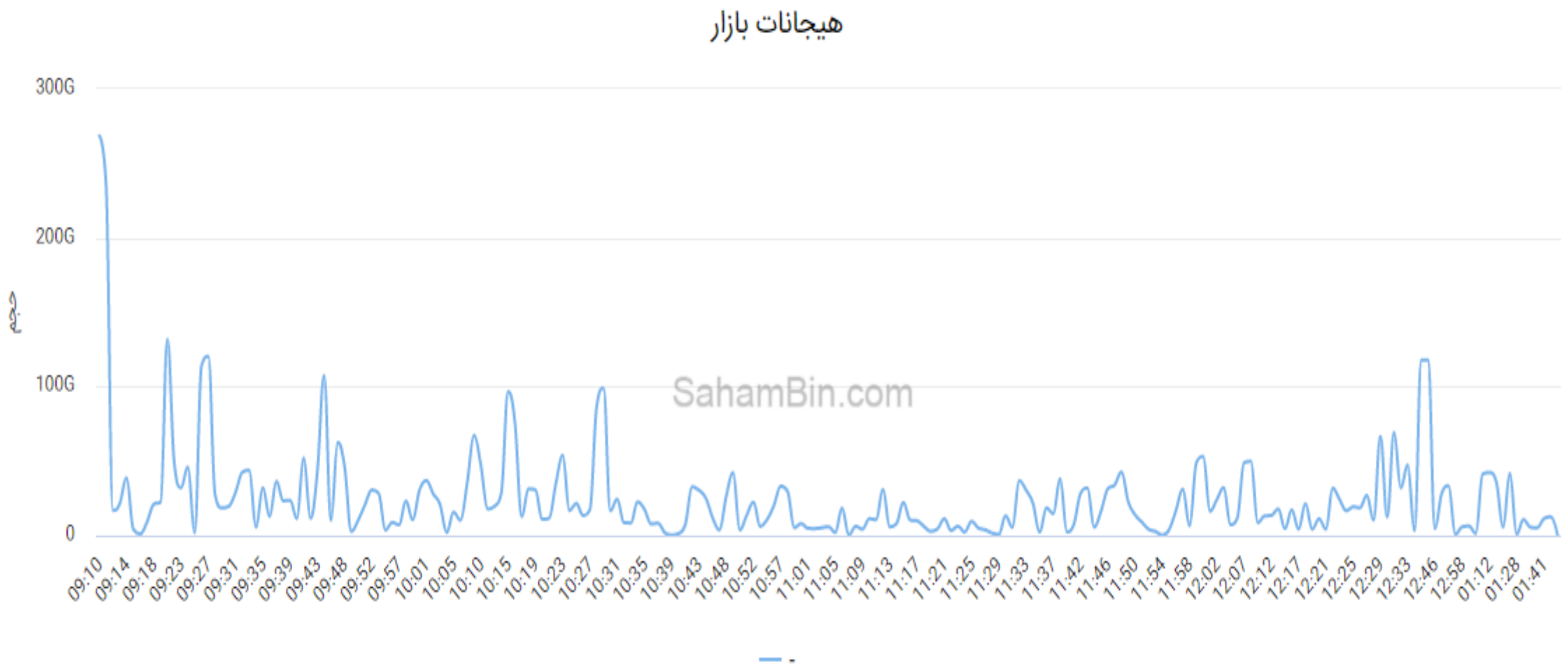

گروه سرمایه گذاری
تامین آتیه تدبیر سبز

گزارش روزانه سبد سهام

نوع دارایی	سپرده سرمایه گذاری بانکی	سهام و حق تقدم	گواهی سپرده کالایی(طلا)	دارائی های درآمد ثابت	جمع کل
ارزش روز۱۴۰۰/۱۰/۰۵	۵۰،۰۰۰،۰۰۰،۰۰۰	۹۹۷،۱۰۹،۲۰۸،۸۱۵	۳۲۰،۹۸۱،۰۴۴،۱۳۹	۲،۰۱۵،۲۷۵،۹۳۹،۸۴۲	۳،۳۸۳،۳۶۶،۱۹۲،۷۹۶
درصد از کل	٪۱	٪۲۹,۴۷	٪۹,۴۹	٪۵۹,۵۶	٪۱۰۰

گروه سرمایه گذاری
تامین آتیه تدبیر سبز

گروه مالی تامین آتیه تدبیر سبز

گروه سرمایه گذاری
تامین آتیه تدبیر سبز

تشکر از همراهی شما

تهیه کننده:

تیم تحلیل گروه سرمایه‌گذاری تامین آتیه تدبیر